

Home & School

CONNECTION[®]

Working Together for School Success

April 2019

Galena Park Independent School District

SHORT NOTES

D.E.A.R. Day

This April 12, celebrate Drop Everything and Read Day with a reading campout—or “camp-in.” Pitch a tent in the backyard, or let your youngster make a living room fort. Then, take turns reading aloud, read silently together, or do both.

Idea: Encourage regular reading by making D.E.A.R. a monthly tradition.

DID YOU KNOW?

Spending time outdoors can build your child’s observation skills. Play “I Spy” with clouds (“I spy a cloud that looks like a rabbit”) and see who else can spot it, too. Or take a walk with a magnifying glass, and have your youngster look closely at plants and animals.

Online homework

If your youngster does homework online, you may wonder how to support him. Just like with pencil-and-paper assignments, invite him to explain his homework to you, and ask to look over his finished work before he sends it. Also, make sure he closes tabs he’s not using for assignments so he doesn’t get distracted.

Worth quoting

“The shortest way to do many things is to do only one thing at a time.”
Richard Cecil

JUST FOR FUN


Q: What’s black, white, and red all over?

A: A zebra with a sunburn.



Being responsible

Megan keeps up with her homework and is always ready for soccer practice on time. The reason? She has learned about responsibility from a young age. Consider these hands-on ways to help your youngster be responsible, too.



Part of the team

Show your child that everyone’s responsibilities matter. Have her cut bookmark-sized strips of paper and write a family activity on one (eating dinner). On the others, she should write jobs that make it happen (plan the meal, buy groceries, cook, set the table). Now let her link the strips to make a chain. She’ll see that dinner relies on everyone doing their job!

Around the clock

Help your youngster get in the habit of handling her responsibilities on time. Let her draw a clock on paper or poster board and add sticky notes labeled with

daily tasks. She might put “Homework” at 4 p.m. and “Walk the dog” at 7 p.m. Have her post the clock in a visible spot as a reminder.

Caught in the act

“Catch” your child being responsible, and tell her you noticed. (“That was responsible of you to throw away your trash.”) You could even snap photos of her responsible behavior (say, making her bed) and hang them on the refrigerator. Seeing the photos will inspire her to continue being responsible. ♥

Review report cards

When your child’s next report card arrives, use it to encourage him to finish the school year strong. Try these strategies for discussing it.


1. Give your youngster and his report card your full attention. For example, find a quiet spot, put away your phone, and turn off the TV.
2. Find reasons to high-five your child. Maybe he brought up his writing grade or the teacher commented on how well he gets along with classmates.
3. Talk about ways he could improve. If his math grade dropped, he might double-check work for careless errors. Or if he needs to be more organized, share strategies you use, like keeping office supplies in different-sized containers. ♥



Build a rich vocabulary

Where will your child hear the word *stethoscope*? What synonym could he use for *hilarious*? Hearing and saying words in context is a good way for your youngster to learn and remember them. Consider these ideas to improve his vocabulary.

Match places with words. Ask your child to name a place in your community (*bakery, swimming pool*). Take turns saying a word you might hear or say there. When you run out




of familiar words (*doughnut, swim*), try to come up with less common ones (*aroma, chlorine*). The last person who thinks of a word picks the next location.

Use synonyms. Hold a conversation full of synonyms—words with similar meanings. Your youngster might say, “The *funniest* thing happened in the *cafeteria* today.” Then, go back and forth, replacing as many words as possible with synonyms. *Examples:* “What *hilarious* incident occurred in the

lunchroom?” or “I love it when *comical* events *transpire* in the *canteen!*” *Tip:* Keep a thesaurus or dictionary handy to find new synonyms.♥

ACTIVITY CORNER Fraction flowers

Spring is in bloom—and so are these “flowers” that let your youngster explore fractions.




1. Have your child color three paper plates, each a different color.
2. She can use a ruler and marker to draw lines dividing the plates into fractions—one into halves, another into fourths, and the other into eighths.
3. Ask her to label each “petal” with its fraction ($\frac{1}{2}$, $\frac{1}{4}$, $\frac{1}{8}$) and cut the plates apart on the lines.
4. Now let your youngster see which fractions are *equivalent*—or represent the same parts of a whole—by creating flowers with different color petals. For example, if she glues a purple half and two orange fourths onto a new plate, that’s a whole flower ($\frac{1}{2} + \frac{1}{4} + \frac{1}{4} = 1$).♥

PARENT TO PARENT

Teachable moments

During a recent game of disc golf at a local park, our family had some fun conversations—and I think my daughter Esme learned a lot, too.



It started when Esme said she was going to “toss the Frisbee.” I pointed out that the disc wasn’t actually a Frisbee! I explained that *Frisbee* is a brand name that people use generically. Soon we were naming all sorts of products like that, such as inline skates (*Rollerblades*) and ice pops (*Popsicles*).

Then, as we played, Esme asked why there were three different types of discs in the game. That led us to a conversation about engineering, as we examined the discs and talked about how their designs affect how far, fast, or straight they fly.

All this made me realize that simple family outings can be learning opportunities!♥

Q & A Handling complaints

Q: My son has been complaining a lot lately, even about little things. For example, he’ll gripe if we’re out of his favorite cereal or his sister moves his backpack. How can I handle this?

Resist the urge to say, “That’s nothing to complain about,” which can discourage him from expressing his feelings. Instead, brainstorm ways to “flip” his thinking. For instance, he could say, “I

A: Try acknowledging your son’s feelings in a calm, upbeat voice. Then, encourage him to find a solution. You might say, “I know you’re disappointed about your cereal. What could you eat instead?”



have cereal every day, so it might be nice to eat something different.”

With practice, he’ll get out of the habit of complaining—and make life more pleasant for everyone.♥

OUR PURPOSE

To provide busy parents with practical ideas that promote school success, parent involvement, and more effective parenting.

Resources for Educators, a division of CCH Incorporated
128 N. Royal Avenue • Front Royal, VA 22630
800-394-5052 • rfeustomer@wolterskluwer.com
www.rfconline.com

ISSN 1540-5621

Home & School

CONNECTION®

Trabajando juntos para el éxito escolar

Abril de 2019

Galena Park Independent School District

NOTAS BREVES



Día de la Lectura

Celebren este 12 de abril el Día de la Lectura (o D.E.A.R. Day en inglés) con una acampada para leer. Monten una tienda de campaña en el jardín o que su hija haga un fuerte en el cuarto de estar. Luego lean en voz alta por turnos, lean en silencio o combinen ambas cosas. *Idea:* Fomente la lectura habitual convirtiendo el Día de la Lectura en una tradición mensual.

¿SABÍA USTED?

Las salidas al aire libre pueden reforzar la capacidad de observación de su hija. Jueguen al “Veo, veo” con las nubes (“Veo, veo una nube que parece un conejo”) y descubran quién la puede ver también. O salgan de paseo con una lupa y que su hija observe de cerca plantas y animales.

Deberes escolares en línea

Si su hijo hace los deberes en línea, quizá usted se pregunte cómo puede ayudarlo. Lo mismo que con los deberes de papel y lápiz, invítelo a que le explique a usted la tarea y cuando termine su trabajo échele un vistazo antes de que lo envíe. Cerciórese también de que cierre las pestañas que no usa para la tarea a fin de que no se distraiga.

Vale la pena citar

“El camino más corto para hacer muchas cosas es hacerlas de una en una”.
Richard Cecil

SIMPLEMENTE CÓMICO


P: ¿Qué es negro, blanco y rojo por todas partes?

R: Una cebra con quemaduras de sol.



Ser responsable

Megan va al día con los deberes escolares y siempre llega lista y puntual al entrenamiento de fútbol. ¿La razón? Ha aprendido responsabilidad desde pequeña. Tenga en cuenta estas formas prácticas de ayudar a su hija a ser responsable.



Parte del equipo

Enseñe a su hija que todas las responsabilidades son importantes. Dígale que corte tiras de papel del tamaño de un marcapáginas y escriba una actividad familiar en ella (cenar). En las otras debe escribir las tareas necesarias para que tenga lugar (planear el menú, comprar los ingredientes, cocinar, poner la mesa). Ahora dígale que enlace las tiras para hacer una cadena. ¡Verá que la cena depende de que cada persona haga el trabajo que le corresponde!

Sin cesar

Ayude a su hija a que se acostumbre a hacer sus responsabilidades con puntualidad. Dígale que dibuje un reloj en un papel o cartulina y que añada papeletos

adhesivos rotulados con tareas cotidianas. Podría escribir “Deberes” a las 4 de la tarde y “Sacar de paseo al perro” a las 7 de la tarde. Dígale que coloque el reloj en un sitio visible como recordatorio.

Sorprender

“Pille por sorpresa” a su hija cuando sea responsable y dígale que se ha dado cuenta. (“Qué responsable fuiste al tirar la basura”). Podría también hacer fotos de sus comportamientos responsables (por ejemplo, cuando haga su cama) y colocarlas en la nevera. Ver las fotos la inspirará a seguir siendo responsable.♥

Revisar las tarjetas de la evaluación

Cuando llegue la próxima tarjeta con la evaluación de su hijo, animelo a que termine con seguridad el curso. Ponga a prueba esas estrategias para comentar la evaluación.

1. Preste toda su atención a su hijo y a sus notas. Por ejemplo, vayan a un lugar tranquilo, guarde su teléfono y apague la TV.
2. Encuentre motivos para felicitar a su hijo. Tal vez subió la nota de escritura o la maestra comentó lo bien que se lleva con sus compañeros.
3. Piensen en maneras de mejorar. Si bajó la nota de matemáticas, podría repasar dos veces para localizar los posibles errores. O si necesita ser más organizado, comparta con él estrategias como guardar sus materiales de trabajo en recipientes de distintos tamaños.♥



Ampliar el vocabulario

¿Dónde escuchará su hijo la palabra *estoscopio*? ¿Qué sinónimo podría emplear para *hilarante*? Escuchar y decir palabras en contexto es una buena manera de que su hijo las aprenda y las recuerde. Tenga en cuenta estas ideas para mejorar su vocabulario.

Emparejen lugares con palabras.

Dígale a su hijo que nombre un lugar en su comunicad (*panadería, piscina*). Por turnos digan una palabra que podrían oír o decir allí. Cuando se les terminen las palabras más frecuentes (*flotador,*



nadar), traten de pensar en otras menos comunes (*aroma, cloro*). La última persona que diga una palabra elige el siguiente lugar.

Usen sinónimos. Conversen con sinónimos, es decir, palabras que significan lo mismo. Su hijo podría decir: “Hoy pasó una *cosa divertidísima* en la *cafetería del colegio*”. Luego conversen al respecto sustituyendo tantas palabras como puedan con sus sinónimos.


Ejemplos: “¿Qué *hilarante incidente* ocurrió en el *comedor*?” o “¡Me encantan los *cómicos*

eventos que acontecen en la cantina!” Consejo: Tengan a mano un diccionario de sinónimos o un simple diccionario para buscar nuevos sinónimos.♥

RINCÓN DE ACTIVIDAD

Flores en fracción

La primavera florece y lo mismo sucede con estas “flores” con las que su hija puede explorar las fracciones.



1. Dígale a su hija que coloree tres platos de papel, cada uno con un color distinto.
2. Puede usar una regla y un marcador para trazar líneas dividiendo los platos en fracciones: uno en mitades, otro en cuartos y el otro en octavos.
3. Dígale que rotule cada “pétalo” con su fracción ($\frac{1}{2}$, $\frac{1}{4}$, $\frac{1}{8}$) y que corte los platos por las líneas.
4. Ahora su hija puede ver qué fracciones son *equivalentes*—representan las mismas partes de un todo—creando flores con pétalos de distinto color. Por ejemplo, si pega una mitad morada y dos cuartos de color naranja forma toda una flor ($\frac{1}{2} + \frac{1}{4} + \frac{1}{4} = 1$).♥

DE PADRE A PADRE

Momentos para aprender

Durante un partido reciente de disco golf en un parque local, nuestra familia mantuvo interesantes conversaciones y además creo que mi hija Esme aprendió mucho.

Todo empezó cuando Esme dijo que iba a “lanzar el Frisbee”. Le indiqué que el disco en realidad ¡no era un Frisbee! Le expliqué que *Frisbee* es la marca de un producto que la gente usa de manera genérica. En seguida nos pusimos a nombrar todo tipo de productos semejantes como patines (*Rollerblades*) y paletas heladas (*Popsicles*).

Mientras jugábamos Esme preguntó por qué había tres tipos distintos de disco en el juego. Esto nos llevó a una conversación sobre ingeniería mientras examinábamos los discos y comentábamos cómo sus diseños influían en la distancia, la rapidez o en la dirección con la que volaban.

¡Con todo esto me di cuenta de que las salidas familiares pueden presentar oportunidades para aprender!♥



P & R

La gestión de las quejas


P: *Mi hijo se queja mucho últimamente, hasta de las cosas más infimas. Por ejemplo, protesta si se ha acabado su cereal favorito o si su hermana cambia su mochila de sitio. ¿Qué puedo hacer?*

R: Procure responder a los sentimientos de su hijo con una voz tranquila y alegre. Luego anímelo a que busque una solución. Podría decirle: “Sé que estás decepcionado por lo de tu cereal. ¿Qué podrías comer en su lugar?”

Resista la tentación de decirle: “Eso no es razón para que te quejes”, pues quizá le desaliente a que exprese sus sentimientos. Piense, en cambio, en formas de “darle la vuelta” a su modo de pensar. Por ejemplo,

podría decir: “Desayuno cereales todos los días, así que sería agradable comer algo distinto”.

Con la práctica perderá el hábito de quejarse y la vida será más agradable para todos.♥



NUESTRA FINALIDAD

Proporcionar a los padres ideas prácticas que promuevan el éxito escolar, la participación de los padres y un mejor entendimiento entre padres e hijos.

Resources for Educators, una filial de CCH Incorporated
128 N. Royal Avenue • Front Royal, VA 22630
800-394-5052 • rfcustomer@wolterskluwer.com
www.rfconline.com


ISSN 1540-563X

Home & School CONNECTION[®]

Working Together for School Success

May 2019

Galena Park Independent School District



SHORT NOTES

Being neighborly

Show your child how neighbors can depend on each other. If a package is delivered on a rainy day and the family isn't home, she could write a note saying she's holding it for them. Or if someone leaves headlights on, knock on their door together to let the person know.

Everyday research

Sharpen your youngster's research skills by challenging him to use them for practical purposes. Say he wants a pet or wonders why he needs to go to bed on time. Ask him to look into what being a pet owner would require or how sleep affects kids.

Growing up

As your child approaches puberty, she might compare herself to others. Explain that everyone develops at their own pace. The tallest person in her class right now may not be tallest in a few months. Good hygiene can boost confidence, so discuss routines like showering and using deodorant.

Worth quoting

"It's not what you look at that matters. It's what you see." *Henry David Thoreau*

JUST FOR FUN

Q: Why do bees hum?

A: Because they forget the words!



Summer learning traditions


Your child has spent the entire school year learning new things. Help him hang onto that knowledge, and learn even more, by starting summer traditions like these.

STEM Olympics

Boost your youngster's STEM skills with a series of household engineering competitions. For the first contest, each person could build a catapult with craft sticks and rubber bands. See whose catapult can launch a ball the farthest. Next, maybe family members will compete to engineer a boat that carries the most pennies without sinking.

Family celebrations

Have your child use math to plan special events, such as an Independence Day cookout. Give him a budget, and let him look through grocery and dollar store flyers for the best prices on ingredients and supplies. He should list items and prices, and add up the total. Next, perhaps he'll host a National Ice Cream Day party



on July 21 or a back-to-school celebration the last weekend of summer break.

Reading pals

For a fun way to stay in touch—and practice reading—help your youngster find a relative to be his reading pal. Maybe he and his grandfather will take turns reading chapters of a novel via video chat. Or record a video of your youngster reading a book to send to a younger cousin. The little one can do the same to show her big cousin how she's learning to read.♥

Let's limit screen time

For a healthier body *and* mind, your youngster needs to fill her days with something other than screen time. Here's how to encourage physical activity and real-life interactions:

- Decide on a daily screen time limit that is right for your family. Then, create rules to enforce the limit, such as "Play outside every day" and "Screen time ends at least one hour before bedtime."
- Be a role model by putting away devices yourself. For example, avoid using your phone when you're talking to or playing with your youngster. Or turn off the TV, and announce that it's time for a walk together.♥



Beyond please and thank you

Whether your child is at home, in public, or at someone else's house, using good manners shows respect for others. Consider these tips.

Acknowledge visitors. Explain how to welcome guests. If your youngster is playing a game and people visit, she should stop and chat.



Likewise, let her know to acknowledge when they leave by walking them to the door and saying goodbye.

Share public spaces.

When you use an escalator, you might say to your child, "We're standing on the right side. The left side is for walking." Or while waiting for the elevator, you could tell her, "Let's step back so people can get off before we get on."

Answer politely.

"Would you like pretzels or grapes?" When your child is offered options at someone else's home, she may think it's good manners to reply, "Either one." Point out that it's more helpful for the host if she says what she wants. ("I'd like grapes, thank you.")♥

ACTIVITY CORNER

What's in the newspaper?


A newspaper brings plenty of learning opportunities to your youngster's doorstep. Take advantage of the paper with these activities.

Alphabet grab bag

Let your child cut out individual letters from headlines and use them to spell as many words as possible. He might also make sentences using uppercase and lowercase letters.

Comic relief

Your youngster can put events in a logical sequence with this idea. Cut out comic strip panels, mix them up, and ask him to arrange them in the right order. For a bigger challenge, mix up panels from several comic strips for him to sort and put in order.



Q & A

Musical experiences


Q: My daughter loves music class in school. She said she'll miss it this summer. Any ideas for "music class" at home?

A: It's great that your child likes music. In addition to bringing lifelong enjoyment, music can improve math and language skills by helping her recognize patterns and build vocabulary.

Luckily, music is everywhere. Explore styles by listening to different radio stations in the car. Or let her ask your smart speaker to play everything from rock and jazz to classical and bluegrass. Encourage your daughter to discover favorite genres and songs and to sing and clap along.

If your community has a summer concert series, plan to attend a few shows together. She'll get to see and hear a variety of instruments—not only guitars and drums, but perhaps banjos, bagpipes, or accordions.

Also, check the parks and recreation department for low-cost music classes. Maybe she'll learn to read music, sing harmonies, or even play the ukulele.♥



Picture this

Have your child practice critical thinking. Cut out a newspaper photograph and show it to him without the caption or article. Can he figure out what the article is about? He could write a caption for the photo, then read the article to see if his caption makes sense.♥

PARENT TO PARENT

Appreciating teachers

During a recent PTA meeting, parents were brainstorming low-cost gift ideas for Teacher Appreciation Week May 6–10. I wanted my son Aiden to recognize what his teachers do for him, so I wrote down the suggestions for him to choose from.

My son decided to put candy, pencils, and sticky notes into a jar for his classroom teacher. On the pad's

top note, he wrote, "Thank you for teaching me to write!" Since his art teacher's favorite color is yellow, he's making her a yellow-themed goody bag with dollar store items—including highlighters with a note saying, "You shine bright!"

Aiden is enjoying putting together the gifts. He can't wait to hand them out and express his appreciation.♥



OUR PURPOSE

To provide busy parents with practical ideas that promote school success, parent involvement, and more effective parenting.


Resources for Educators, a division of CCH Incorporated
128 N. Royal Avenue • Front Royal, VA 22630
800-394-5052 • rfeustomer@wolterskluwer.com
www.rfeonline.com
ISSN 1540-5621

Home & School CONNECTION[®]

Trabajando juntos para el éxito escolar

Mayo de 2019

Galena Park Independent School District



NOTAS BREVES

Buenos vecinos

Enseñe a su hija cómo

los vecinos se pueden ayudar. Si entregan un paquete un día lluvioso y la familia no está en casa, podría escribirles una nota explicándoles que se lo ha recogido ella. O si alguien se deja encendidas las luces del auto, llamen a la puerta de los vecinos para avisarlos.

Investigación cotidiana

Afine las destrezas de investigación de su hijo retándolo a que las use para algo práctico. Digamos que quiere un animal mascota o se pregunta por qué tiene que acostarse a su hora. Dígame que se informe de qué necesita hacer el propietario de una mascota o cómo afecta el sueño a los niños.

Crecer

Su hija se acerca a la pubertad y quizá se compare a otras niñas. Explíquele que cada persona se desarrolla a un paso distinto. La persona más alta de su clase ahora quizá no lo sea dentro de unos meses. La buena higiene puede reforzar la confianza en sí misma, así que comente costumbres como la ducha y el uso de desodorante.

Vale la pena citar

“Lo que importa no es lo que miras. Es lo que ves”. *Henry David Thoreau*

SIMPLEMENTE CÓMICO

P: ¿Por qué zumban las abejas?

R: ¡Porque se les olvidó la letra!



Tradiciones para aprender en verano

Su hijo se ha pasado el curso escolar aprendiendo cosas nuevas. Ayúdelo a que conserve esos conocimientos, e incluso a que aprenda más, iniciando tradiciones veraniegas como las siguientes.

Juegos olímpicos de STEM

Refuerce las destrezas de STEM de su hijo con una serie de concursos de ingeniería en su hogar. Para el primer concurso, cada persona podría construir una catapulta con palitos de manualidades y gomas elásticas. Comprueben qué catapulta puede lanzar más lejos una pelota. A continuación, los miembros de su familia podrían competir para diseñar una barca que transporte la mayor cantidad posible de centavos sin hundirse.

Celebraciones familiares

Que su hijo use las matemáticas para planear eventos especiales, como una parrillada para el Día de la Independencia. Dele un presupuesto y que él busque en circulars del supermercado y de la tienda del dólar los mejores precios para ingredientes y materiales. Debería hacer una lista de cosas y de precios y sumar el total. A



continuación quizá quiera dar una fiesta el 21 de julio para el Día Nacional del Helado o una celebración de la vuelta al colegio el último fin de semana de las vacaciones de verano.

Compañeros de lectura

Una forma divertida de estar en contacto con la familia—y de practicar la lectura—es que su hijo encuentre un familiar que quiera ser su compañero de lectura. Quizá él y su abuelo podrían leer por turnos los capítulos de una novela charlando por video. O bien grave en video la lectura de su hijo y envíesela a una prima más joven. La pequeña puede hacer lo mismo para mostrarle a su primo mayor cómo aprende a leer.♥

Reduzcamos el tiempo de pantalla

Para tener un cuerpo y una mente más sanos, su hija tiene que llenar sus días con algo más que tiempo frente a una pantalla. He aquí cómo fomentar la actividad física y la interacción en la vida real:

- Decidan la cantidad máxima de tiempo frente a la pantalla que es adecuada para su familia. Luego establezcan normas para hacer cumplir ese límite, como por ejemplo “Juega al aire libre cada día” y “El tiempo frente a la pantalla termina por lo menos una hora antes de acostarte”.
- Den ejemplo guardando ustedes sus propios aparatos. Por ejemplo, eviten el uso del teléfono cuando están hablando o jugando con su hija. O bien apaguen la TV y digan que es hora de dar un paseo juntos.♥



Más allá de por favor y gracias

Tanto si su hija está en casa, en público o en la casa de otra persona, los buenos modales muestran respeto por los demás. Tengan en cuenta estos consejos.

Saluda a los visitantes. Explique cómo se da la bienvenida a las visitas. Si su hija está jugando y llega gente de visita, debería dejar de jugar y conversar. De igual manera, enséñele a despedirse



cuando se vayan acompañándolos a la puerta y diciendo adiós.

Comparte los espacios públicos. Cuando usen las escaleras mecánicas podría decirle a su hija: “Nos colocamos a la derecha. La izquierda es para caminar”. Mientras esperan al ascensor podría decirle: “Vamos a dar un paso atrás para que la gente pueda salir antes de que nosotros entremos”.

Contesta con corrección. “¿Quieres pretzels o uvas?” Cuando a su hija le ofrezcan opciones en la casa de otra persona, quizá crea que es de buena educación contestar “Cualquiera de las dos”. Indíquela que a la anfitriona le es más útil si ella le dice lo que quiere. (“Uvas, por favor”).♥

RINCÓN DE ACTIVIDAD

¿Qué hay en el periódico?



Un periódico pone en las manos de su hijo múltiples oportunidades para aprender. Aprovechen el periódico con estas actividades.

Bolsa con letras

Su hijo puede recortar letras de los titulares y usarlas para deletrear tantas palabras como pueda. Podría también hacer frases usando letras mayúsculas y minúsculas.

Momentos cómicos

Su hijo puede colocar acontecimientos en orden lógico usando esta idea. Recorten los cuadros de tiras cómicas, mézclenlos y pídale que los coloque en el orden correcto. Complique el desafío mezclando cuadros de distintas tiras para que él los clasifique y los ordene.



P & R

Experiencias musicales


P: A mi hija le encanta la clase de música en la escuela. Me dijo que este verano la va a echar de menos. ¿Tienen alguna idea para dar “clase de música” en casa?

R: Es estupendo que a su hija le guste la música. Además de disfrutarla toda la vida, la música puede mejorar las destrezas de matemáticas y de lengua pues ayuda a reconocer secuencias y desarrolla el vocabulario.

Por fortuna hay música por todas partes. Exploren estilos musicales escuchando distintas emisoras de radio en el auto. O bien pídale a su altavoz inteligente que toque todo tipo de música, desde rock y jazz hasta clásica y bluegrass. Anime a su hija a que descubra los géneros musicales y las canciones que más le gustan y que cante y dé palmadas al escuchar.

Si hay una serie de conciertos durante el verano en su comunidad, procuren ir a unos cuantos. Su hija verá y escuchará una variedad de instrumentos, no sólo guitarras y tambores, sino quizá también banyos, gaitas o acordeones.

Entérense de si el departamento de parques y recreo ofrece clases de música económicas. Su hija quizá aprenda a leer música, a cantar armonías o incluso a tocar el ukelele.♥



Imagina esto

Que su hijo practique el pensamiento crítico. Recorte la foto de un periódico y enséñesela a su hijo sin el pie y sin el artículo. ¿Puede descifrar de qué trata el artículo? Podría escribir el pie para la foto, luego leer el artículo para ver si su pie tiene sentido.♥

DE PADRE A PADRE


Agradecimiento a los maestros

Durante una reciente reunión de PTA, los padres intentaban pensar en ideas para regalos económicos para la Semana de Agradecimiento a los Maestros que tiene lugar del 6 al 10 de mayo. Quería que mi hijo Aiden reconociera lo que sus maestros hacen por él, así que escribí las sugerencias para que él eligiera.

Mi hijo decidió poner caramelos, lápices y papelitos adhesivos en un frasco para su

maestra titular. En la cubierta del bloque de papelitos escribió “¡Gracias por enseñarme a escribir!” Como el color favorito de su maestra de arte es el amarillo, está haciendo una bolsa con cosas amarillas de la tienda del dólar, incluyendo marcadores con una nota que dice “¡Usted resplandece!”

Aiden disfruta preparando los regalos. Le hace mucha ilusión entregarlos y expresar su agradecimiento.♥



NUESTRA FINALIDAD

Proporcionar a los padres ideas prácticas que promuevan el éxito escolar, la participación de los padres y un mejor entendimiento entre padres e hijos.

Resources for Educators,
una filial de CCH Incorporated
128 N. Royal Avenue • Front Royal, VA 22630
800-394-5052 • rfeustomer@wolterskluwer.com
www.rfeonline.com
ISSN 1540-563X